

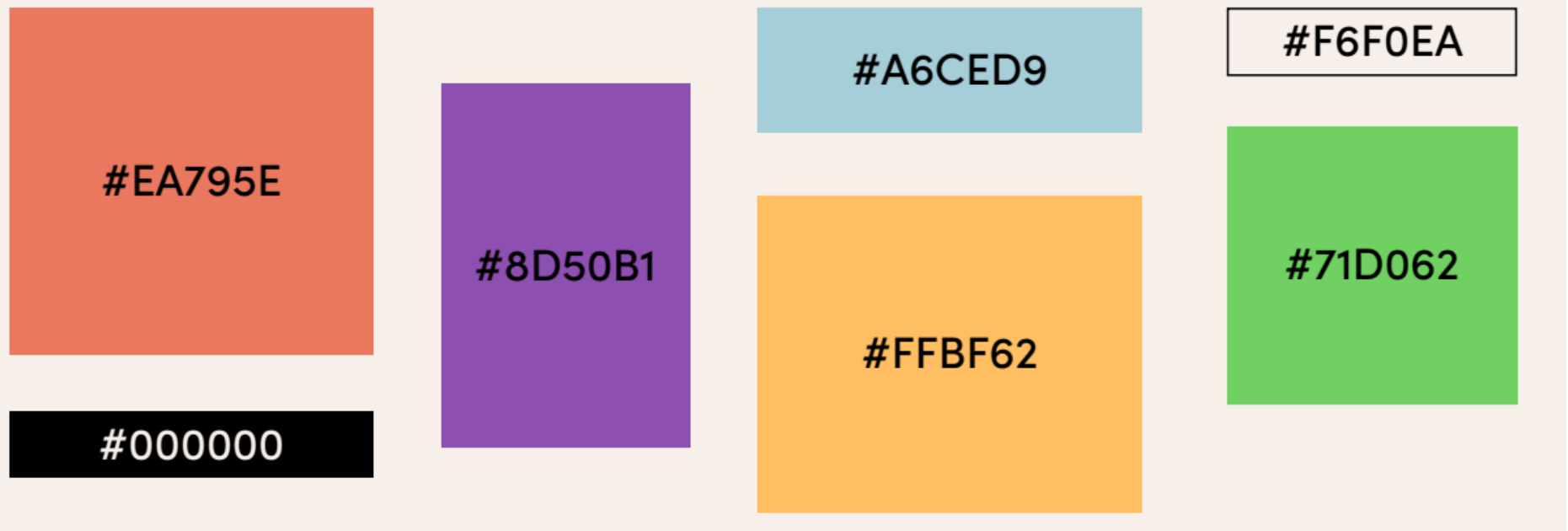
Charte graphique AGEVVM

Les différents éléments graphiques de l'identité visuelle d'une marque se retrouvent détaillés dans **la charte graphique** (guide d'utilisation comprenant les normes et les caractéristiques des différents éléments graphiques, comme les logos, couleurs, polices, typographies, symboles, etc. et qui peuvent être utilisés sur les différents supports de communication de AGEVVM

- Définir ensuite la charte graphique du site : palette de couleurs, organisation de l'espace des pages, police de caractères, ...
- Ajouter des éléments visuels (photos/vidéos)
- Améliorer la page d'accueil
- Intégrer éventuellement des infographies

Couleurs

En étant contrastée et colorée, la palette de couleurs pourra se distinguer facilement au CVM et rendre l'AGECVM plus reconnaissable. De plus, elle est versatile et variée. Le texte, principalement noir, se lit bien par dessus toutes les couleurs de la palette.



1 - B

Couleurs (suite)



Ad

*Andebis quo que issinvendi-
ae ratestruptatenem fugitas
aut landitae. Ximuscime*

Berchit estotasimi, officipis
maximustio odi odigendunt
lacea voluptio. Ut officiet
periorempos ab ilique invol-
ique nobis molo eriae sant
eum velliqu idusdaecaeri
non eiciis re lantium utem
con nus dolesequi cument,
ium nonsequo que intectota

Typographie

La police utilisée à travers le site de l'AGECEVM est Sofia Pro, une police lisible avec des caractères contrastés afin de faciliter la lecture pour les personnes atteintes de dyslexie. Cette police est disponible sur Adobe Fonts.

Sofia Pro

Aa

Sofia Pro Ultra Light
Sofia Pro Ultra Light Italic

Sofia Pro Extra Light
Sofia Pro Extra Light Italic

Aa

Sofia Pro Light
Sofia Pro Light Italic

Sofia Pro Regular
Sofia Pro Regular Italic

Sofia Pro Medium
Sofia Pro Medium Italic

Sofia Pro Semi Bold
Sofia Pro Semi Bold Italic

Sofia Pro Bold
Sofia Pro Bold Italic

Sofia Pro Black
Sofia Pro Black Italic

Charte graphique AGE CVM

1 - D

Utilisation du logo

Le logo peut être accompagné d'un cercle servant de fond de couleur parmi celles présentes dans la palette si désiré.



Le fond blanc est à éviter (à moins qu'une impression sur papier blanc est faite). Il faut privilégier la version transparente du logo de l'AGECVM.

À faire et à ne pas faire

Comment utiliser les différentes composantes de la marque de l'AGECVM correctement.



Toujours utiliser le noir comme couleur pour le texte.



Ne pas utiliser le beige dans la palette ni le blanc comme couleur du texte.



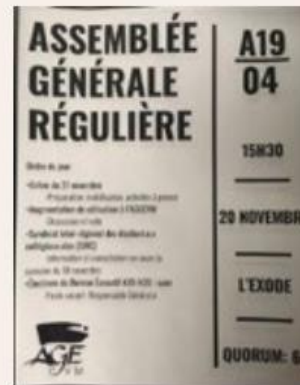
Lors de l'utilisation du logo sur une image, s'assurer qu'il est assez contrasté et au besoin, utiliser un cercle de couleur de la palette.



Ne pas mettre le logo sur une image où l'on ne peut pas bien distinguer le logo de l'AGECVM.

Exemples des normes en application

Affiches d'activités tenues par l'AGECVM recréées afin de se conformer à la nouvelle marque.



Charte graphique AGEVCM

2 - A

Palette de Couleurs

Couleurs vibrantes pour un visuel *punché*, jeune et dynamique



Rouge: Impact visuel important, couleur engagée;

Bleu: Couleur de la connaissance & du savoir;

Turquoise: Apporte une touche de vibrance;

Mauve: Couleur de sérénité, apaisante.

Adoucir les contrastes en remplaçant le noir & blanc par un beige ainsi qu'un bleu foncé.

Typographie

2 polices de caractères

Textes:

Source sans

Source Sans Extralight
Source Sans Light
Source Sans Regular
Source Sans Semibold
Source Sans Bold
Source Sans Black

Titres:

Poppins

Source Sans Thin
Source Sans Extralight
Source Sans Light
Source Sans Regular
Source Sans Medium
Source Sans Semibold
Source Sans Bold
Source Sans Extrabold
Source Sans Black

Charte graphique AGE CVM

2 - B

Logo

La signature visuelle (logotype) de l'AGE CVM est un logo noir.

Sur fond de couleur, on priorise l'utilisation du logotype en version renversée.



Renversé



Déclinaisons couleurs


Le caractère typographique proposé pour la signature visuelle est *Poppins Bold*.

Association Générale Étudiante du Cégep du Vieux Montréal



Logo

Font : Roboto Medium



Identite Graphique:

Theme sombre pour le confort des yeux

Utilisation de forme geometriques simples
comme les carre et reclangles

Charte Graphique
Identité graphique

Design épuré aux style géométrique simple
Carrés, rectangles et lignes droites
Thème sombre pour le confort des yeux

Éléments
de Design

Icone / Logo



Police(s)

Myriad Pro (Regular)

Myriad Pro (Bold)

Calibri Bold

Calibri Light

Palette de couleurs



#000000 Couleur de l' AGECVM



#161a1d Variation du noir



#d3d3d3 Moins agressif



#a4161a Couleur de l' AGECVM

Charte graphique AGEVCM

Ceci est une charte graphique du site web.
Le logo et le sigle n'ont pas été modifiés.
Les couleurs ainsi qu'une description des pages
et de leur fonctionnement y est présente aussi.

Boutons:



Formulaire:

Formulaire pour plaintes et griefs
concernant les gardien(ne)s de sécurité

Remarque générale

Nom : *

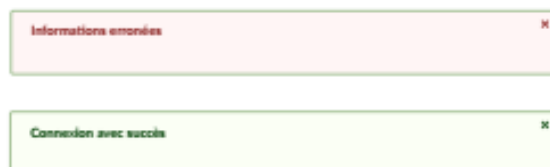
Voire réponse

No étudiant : *

Voire réponse

Pour les formulaires en ligne, des google docs pour plus de
facilité à manipuler(administration et visiteur).

Messages:



Couleurs:



Typographie:

Par défaut, Segoe UI est le style utilisé.



D'autres Styles ont été ajouté spécialement pour des
petits paragraphes bien précis (description du document)
ou pour des boutons.



Social:



Connexion:

Connexion

Mot de passe

Mon identifiant

Connexion

Icones:



5 A

Charte graphique AGEVCM

Liaisons entre pages:

Accueil/Espace administrateur/Connexion

Pour avoir accès aux données administratifs et documents archivés

Accueil/comités

Pour avoir accès à l'ensemble des comités une liste déroulante pour filtrer selon le type de comité sera mise en vigueur.

Accueil/Dossiers

Une page montrant les dossiers rangés par type sera présentée par défaut. Les fichiers seront rangés à leur tour par année. La barre de recherche sera un raccourci pour rechercher les dossiers ou fichiers à travers le site. (Page d'accueil pour recherches)

Accueil/Documents

Une page montrant les documents rangés par type. Un bref paragraphe décrira le type de chaque document. La possibilité d'accéder aux documents plus anciens se fera par le biais du bouton rouge. Les versions plus anciennes des procès verbaux et de quelques documents ne seront pas accessibles au public mais sur demande.

Accueil/Formulaire en ligne

Pour cette page, un exemple de formulaires est présenté. Possibilité d'en rajouter. En cliquant sur un des formulaires, la couleur du lien changera pour prendre la couleur rouge (Juste quand le souris est au dessus) pour montrer au visiteur la présence d'un lien. Une fois ce dernier cliqué, il donnera accès à une autre page contenant un google docs que le visiteur doit remplir (une version plus basique de formulaire peut être mise en oeuvre aussi si voulu).

5 B